

XIII CORSO BASE DI OTORADIOLOGIA*Responsabile Scientifico: Dr.ssa Marinella Neri**Sede: Aula Magna Ospedale Santa Maria del Carmine Rovereto (TN)**Data: 11-12-13 APRILE 2019***Professione accreditata** Medico Chirurgo

Discipline: Audiologia e foniatria - Neuroradiologia

Otorinolaringoiatria - Radiodiagnostica


Ore formative totali 19 Ore di formazione interattiva 5 Crediti Formativi ECM 20,5

Partecipanti 50 Provenienza presumibile dei partecipanti: NAZIONALE**Obiettivi formativi**

APPLICAZIONE NELLA PRATICA QUOTIDIANA DEI PRINCIPI E DELLE PROCEDURE DELL'EVIDENCE BASED PRACTICE (EBM - EBN - EBP) 1

Acquisizione competenze: tecnico - professionali di processo di sistema**Obiettivo del corso**


La stretta collaborazione interdisciplinare maturata fin dai primi anni '80 tra Radiologi ed Otorinolaringoiatri nell'Ambito dell'Azienda Provinciale per i Servizi Sanitari di Trento ha consentito di gettare le basi di questo corso, che si svolge presso l'Ospedale di Rovereto, la sede che maggiormente ha sviluppato l'interazione tra i due gruppi specialistici in materia di otiatria. Da più di un quarto di secolo la TC è utilizzata nella diagnostica della patologia dell'orecchio, ma per chiunque si avvicini a questa materia, giovane specialista o con esperienza limitata in questo ambito, può essere di estrema utilità affrontare l'argomento in modo sistematico. Più recentemente si è inoltre inserita la RM. Il corso ha un taglio eminentemente pratico. Ampio spazio viene dato all'anatomia radiologica, la cui conoscenza è indispensabile per l'interpretazione di qualunque quadro patologico. Di ciascuna patologia saranno messi a fuoco da Radiologi esperti i principali elementi di semeiotica radiologica, correlati agli elementi clinici principali sui quali sarà il Clinico ad orientare i partecipanti. Sono state inoltre predisposte delle esercitazioni a piccoli gruppi, tra i momenti didattici teorici, finalizzate a migliorare l'apprendimento e l'autovalutazione in itinere di quanto appreso, affinché i partecipanti possano trarre dal Corso il massimo giovamento nella pratica quotidiana.

 <small>MYTIME TRAINING & TECHNOLOGY SRL</small>	PROGRAMMA AGENAS	CBO_EC19	MOD-10-02 A REV. 2 GEN 2019
--	------------------	----------	--

PROGRAMMA

GIOVEDÌ 11 APRILE 2019

- Ore 08:30 Registrazione dei partecipanti
- Ore 09:00 Introduzione al corso
Sabino Della Sala - Marinella Neri
- Ore 09:15 Tecnica di esame TC ed RM *Marinella Neri*
- Ore 9:35 Anatomia 1: orecchio esterno e medio *Andrea Falzone*
- Ore 11:00 Pausa
- Ore 11:20 Anatomia 2: orecchio interno e meato acustico interno
Marinella Neri
- Ore 11:55 Anatomia radiologica 3: aree di particolare interesse clinico
Andrea Falzone
- Ore 12:20 Cenni di fisiologia *Francesca Cesari*
- Ore 12:35 Dal sintomo all'Imaging *Francesca Bonfioli – Francesca Cesari*
- Ore 13:05 Segni utili in otoradiologia *Andrea Falzone*
- Ore 13:20 Pausa
- Ore 14:30 Esercitazioni pratiche a piccoli gruppi *Tutors:*
Gruppo 1: *Francesca Bonfioli, Andrea Falzone, Mikulas Baran*
Gruppo 2: *Francesca Maronato, Marinella Neri, Massimiliano Dell'Aiera*
Gruppo 3: *Giuseppe Nicolò Frau, Matteo De Iorio, Marilena Calderaro*
Gruppo 4: *Francesca Cesari, Michele Zandonai*
- Ore 15:45 Cenni di audiologia *Francesca Bonfioli*
- Ore 16:10 Patologia traumatica *Francesca Bonfioli - Andrea Falzone*
- Ore 17:20 Pausa
- Ore 17:40 Esercitazioni pratiche a piccoli gruppi *Tutors:*
Gruppo 1: *Francesca Bonfioli, Andrea Falzone, Mikulas Baran*
Gruppo 2: *Francesca Maronato, Marinella Neri, Massimiliano Dell'Aiera*
Gruppo 3: *Giuseppe Nicolò Frau, Matteo De Iorio, Marilena Calderaro*
Gruppo 4: *Francesca Cesari, Michele Zandonai*
- Ore 18:45 Chiusura lavori


 MYTIME TRAINING & TECHNOLOGY SRL	PROGRAMMA AGENAS	CBO_EC19	MOD-10-02 A REV. 2 GEN 2019
---	------------------	-----------------	--

VENERDI 12 APRILE 2019

- Ore 09:00 Patologia flogistica dell'orecchio medio: introduzione clinica
Francesca Maronato
- Ore 09:25 Patologia flogistica acuta dell'orecchio medio
Francesca Maronato – Matteo De Iorio
- Ore 10:05 Otite media cronica non colesteatomatosa
Francesca Maronato – Marinella Neri
- Ore 10:35 Pausa
- Ore 11:00 Otite media cronica colesteatomatosa
Francesca Maronato – Marinella Neri
- Ore 11:50 Flogosi di orecchio interno, apice ed orecchio esterno
Francesca Maronato – Marinella Neri
- Ore 12:50 Pausa
- Ore 14:00 Esercitazioni pratiche a piccoli gruppi *Tutors*:
Gruppo 1: *Francesca Bonfioli, Andrea Falzone, Mikulas Baran*
Gruppo 2: *Francesca Maronato, Marinella Neri, Massimiliano Dell'Aiera*
Gruppo 3: *Giuseppe Nicolò Frau, Matteo De Iorio, Marilena Calderaro*
Gruppo 4: *Francesca Cesari, Michele Zandonai*
- Ore 15:30 Otosclerosi *Andrea Falzone - Francesca Bonfioli*
- Ore 16:15 Pausa
- Ore 16:35 Altre otodistrofie *Francesca Bonfioli – Matteo De Iorio*
- Ore 17:40 Conflitti vasculo -nervosi *Federica Spagnolli*
- Ore 18:00 Chiusura lavori

SABATO 13 APRILE 2019

- Ore 08:30 Esercitazioni pratiche a piccoli gruppi *Tutors*:
Gruppo 1: *Francesca Bonfioli, Andrea Falzone, Mikulas Baran*
Gruppo 2: *Francesca Maronato, Marinella Neri, Massimiliano Dell'Aiera*
Gruppo 3: *Giuseppe Nicolò Frau, Matteo De Iorio, Marilena Calderaro*
Gruppo 4: *Francesca Cesari, Michele Zandonai*
- Ore 09:30 Cenni di embriologia *Francesca Cesari*
- Ore 09:40 Cenni di patologia malformativa *Marinella Neri – Francesca Bonfioli*

 <small>MYTIME TRAINING & TECHNOLOGY SRL</small>	<p>PROGRAMMA AGENAS</p>	<p>CBO_EC19</p>	<p>MOD-10-02 A REV. 2 GEN 2019</p>
--	-------------------------	------------------------	---

Ore 10:10 Pausa

Ore 10:30 Cenni di patologia neoplastica
Giuseppe Nicolò Frau – Matteo De Iorio

Ore 11:30 Cenni di Imaging dell'orecchio operato
Marinella Neri – Giuseppe Di Trapani

Ore 12:00 Chiusura dei lavori
Distribuzione ECM Test di Verifica e Questionario di Gradimento

BREVI CURRICULA

BONFIOLI FRANCESCA

Medico Chirurgo specialista in otorinolaringoiatria e patologia cervico-facciale. Dal 1989: Medico Ospedaliero presso UO ORL Azienda Provinciale per i Servizi sanitari di Trento Dal 2008: Dirigente Medico presso UO ORL dell'Ospedale di Rovereto, Responsabile di struttura semplice: "Diagnosi e cura della Sordità" Dal 2008: Responsabile dell'ambulatorio Audiologia Infantile della U.O. ORL presso l'Ospedale di Rovereto (TN)

CESARI FRANCESCA

Incarico a tempo indeterminato, nel ruolo di Dirigente Medico, presso la Radiologia dell'Ospedale S. Maria del Carmine di Rovereto. Attività diagnostica in ambito radiologico, ecografico, TAC e RM.

DE IORIO MATTEO

Responsabile servizio di risonanza magnetica, radiologia odontoiatrica e radiologia convenzionale, refertazione esami di diagnostica per immagini (risonanza magnetica, TAC, TAC dentale, radiologia convenzionale), esecuzione e refertazione ecografie presso Tecnomed srl di Verona Struttura Sanitaria Accreditata con la Regione Veneto e con la Provincia Autonoma di Trento e Convenzionata con il Sistema Sanitario Nazionale.

DELLA SALA SABINO

Radiodiagnostica, Direttore di Radiologia Ospedale di Rovereto, ha svolto attività professionale nella disciplina di radiodiagnostica lavorando per più di due anni all'Ospedale Policlinico Borgo Roma di Verona, responsabile in struttura semplice di Senologia all'Ospedale Santa Chiara di Trento.

FALZONE ANDREA

Dal 2004 Dirigente Medico Radiologo, incarico a tempo indeterminato, presso l'Ospedale S.M. del Carmine di Rovereto – Azienda Provinciale Servizi Sanitari Trento – Dipartimento di Radiologia. Principali attività e responsabilità: RM, TC, ecografia (con particolare interesse per l'imaging ORL, sia orecchio che capo-collo e Imaging osteoarticolare in ecografia ed RM). 2009: conferimento di attestato di alta specialità per la radiologia ORL

FRAU GIUSEPPE NICOLO'

Direttore di Otorinolaringoiatria, presso l'Ospedale S. Maria del Carmine Rovereto (TN). Svolge attività chirurgica includendo tutti gli aspetti della specialità seppure la maggior parte degli interventi eseguiti permane di tipo otologico estendendo la competenza chirurgica a tutti gli interventi otologici compresi gli interventi di chirurgia protesica (Impianto cocleare (Med-El; Clarion; Nucleus; Digisonic), protesi impiantabili per via ossea (BAHA) e ad induzione

Mytime Training & Technology srl

Strada del Saraceno, 50 - 04100 Latina
tel: 0773 662630 mobile: 393 9449602
e-mail: segreteria@mytimetandt.it
web: www.mytimetandt.it



E.C.M.


Commissione Nazionale Formazione Continua



Provider ECM Standard 2609



Certificato del Sistema di Gestione per la Qualità UNI EN ISO 9001:2015

 <small>MYTIME TRAINING & TECHNOLOGY SRL</small>	PROGRAMMA AGENAS	CBO_EC19	MOD-10-02 A REV. 2 GEN 2019
---	-------------------------	-----------------	--

elettromagnetica (Vibrantsoundbridge Med-EI); all'asportazione di neurinomi dell'acustico per via translabirintica e retrosigmoidea; Temporalectomie in blocco per tumori maligni dell'orecchio medio.

MARONATO FRANCESCA

Dirigente medico I livello U.O ORL in servizio dal 03.09.2008 presso l'Ospedale S. Maria del Carmine Rovereto (TN), attività chirurgica, di reparto, ambulatoriale e di consulenza in pronto soccorso.

NERI MARINELLA

Dal 2005 Dirigente Medico Radiologo, incarico a tempo indeterminato, presso l'Ospedale S.M. del Carmine di Rovereto – Azienda Provinciale Servizi Sanitari Trento Dipartimento di Radiologia. Principali attività e responsabilità: Radiologia Convenzionale, Ecografia, TEC, RM (con particolare interesse per l'Imaging dell'orecchio).

SPAGNOLLI FEDERICA

Dirigente medico in APSS di Trento dal 2015, specialista in Radiodiagnostica, nell'ambito della Radiodiagnostica ha avuto particolare attenzione a Risonanza Magnetica, Neuroradiologia, Radiologia del capo e del collo e Cardiologia.

CALDERARO MARILENA

Tecnico Sanitario di Radiologia Medica, attività principali; Radiologia tradizionale tomografia computerizzata, mammografia, sala operatoria agiografia, risonanza magnetica medicina nucleare, radioterapia fisica sanitaria, unità operativa di Radiologia presso Ospedale S. Maria del Carmine Rovereto.

BARAN MIKULAS

Tecnico Sanitario di Radiologia Medica, principali attività; diagnostica ambulatoriale e di pronto soccorso, radioscopia in sala operatoria, radioscopia in cardiologia interventistica: emodinamica ed elettrofisiologia, risonanza magnetica osteoarticolare.

ZANDONAI MICHELE

Tecnico Sanitario di Radiologia Medica, radiologia tradizionale, tc, rm.

DELL'AIERA MASSIMILIANO

Tecnico Sanitario di Radiologia Medica, radiologia tradizionale, sala operatoria, sala operativa, tac e rmn.

DI TRAPANI GIUSEPPE GIOVANNI

Medico Chirurgo specialista in otorinolaringoiatria e patologia cervico-facciale.